

उज्ज्वल भविष्य के  
लिए निधियन

# कार्य-निष्पादन विशेषताएं



31 दिसंबर 2023 को समाप्त तिमाही



**पावर फाइनेंस कॉर्पोरेशन लिमिटेड**  
एक महारत्न पीएसयू

# विषय – सूची



क

पीएफसी – एक नजर

1. राष्ट्र के विकास की ओर
2. पीएफसी नई दिशा की ओर अग्रसर
3. पीएफसी ग्रुप स्ट्रक्चर

ख

समेकित कार्य-निष्पादन

1. समेकित विशेषताएं
2. मुख्य समेकित वित्तीय

ग

एकल कार्य-निष्पादन

1. विशेषताएं
2. अर्जन संबंधी अपडेट
3. परिसंपत्ति गुणवत्ता
4. प्रचालन कार्य-निष्पादन
5. शेयरधारकों का दृष्टिकोण



# पीएफसी - एक नजर



# देश के विकास की ओर अग्रसर



भारत सरकार द्वारा  
अधिकांश स्वामित्व



विद्युत क्षेत्र में सुधार और  
विकास को आगे बढ़ाने के लिए  
सरकार का प्रमुख वित्तीय  
साझेदार



‘एएए’ की सबसे बड़ी  
दीर्घकालिक घरेलू रेटिंग



#“सार्वजनिक उद्यम सर्वेक्षण  
2021-22” के अनुसार शीर्ष  
10 लाभ कमाने वाले  
सीपीएसई में शामिल

FORTUNE

फॉर्च्यून 500  
इंडिया 2022 में #34

→ भारत का सबसे बड़ा एनबीएफसी समूह

→ पीएफसी ग्रुप- भारत में सबसे बड़ा अक्षय ऊर्जा  
वित्तपोषक



# पीएफसी नई दिशा की ओर अग्रसर



## » भारत के बुनियादी ढांचे के विकास को गति

- > जोखिम विविधीकरण के लिए रणनीतिक दृष्टिकोण- इन्फ्रा बुक का निर्माण धीरे-धीरे
- > प्रारंभिक फोकस राष्ट्रीय महत्व की परियोजनाओं और बड़े पैमाने की ग्रीनफील्ड परियोजनाओं से जुड़ने पर
- > अगस्त 2022 से अब तक पीएफसी ने 31,222 करोड़ रुपये संस्वीकृत किए और 2,726 करोड़ रुपये संवितरित किए



*"Nayi Soch Nayi Raahein"*

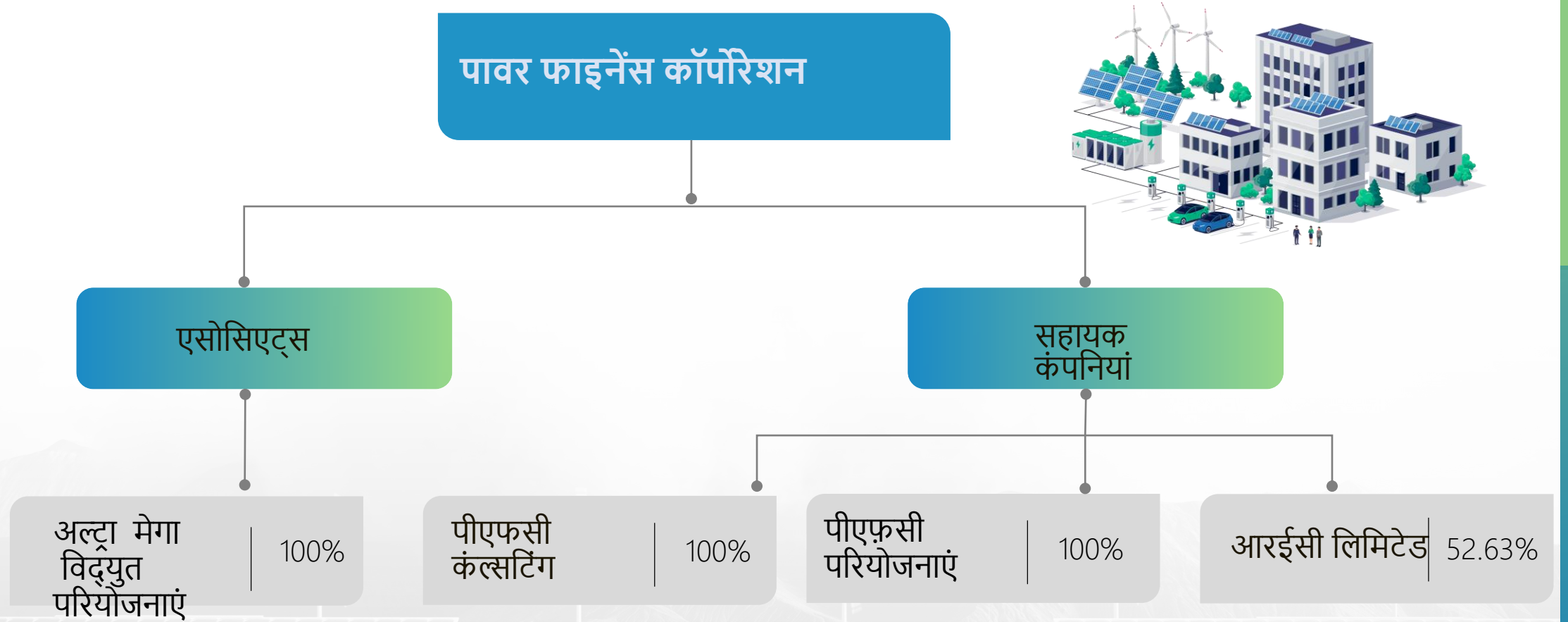
## नई सोच नई राहें



## » पीएफसी- भारत की ऊर्जा परिवर्तन यात्रा के लिए वित्तपोषण उत्प्रेरक

- > पीएफसी ने भारत की स्थापित नवीकरणीय क्षमता के लगभग 25% को समर्थन दिया है और इसका लक्ष्य इस बाजार हिस्सेदारी को बनाए रखना है।
- > स्वच्छ एवं उभरती प्रौद्योगिकियों जैसे ऊर्जा भंडारण - बैटरी एवं पम्प हाइड्रो, ई-मोबिलिटी, ग्रीन हाइड्रोजन आदि में वित्त पोषण के अवसरों का दोहन करने पर सक्रिय ध्यान दिया जाएगा।

# पीएफसी समूह संगठक





# समेकित कार्य-निष्पादन



# समेकित कार्य-निष्पादन



## कर पश्चात लाभ में 26% की वृद्धि दर्ज

- 9माह'24 में 18,905 करोड़ रुपए बनाम 9माह'23 में 15,050 करोड़ रुपए

## 9माह'24 में समेकित संवितरण 2 लाख करोड़ रुपये के पार

- समेकित संवितरण 9माह'23 के 1,06,875 करोड़ रुपये से लगभग दोगुना होकर 9एम'24 में 2,01,138 करोड़ रुपये



## समेकित ऋण परिसंपत्ति पुस्तिका में 19% की वृद्धि

- 31.12.2023 तक 9,54,483 करोड़ रुपये बनाम 31.12.2022 तक 8,04,526 करोड़ रुपये

## समेकित निवल एनपीए अनुपात 1% से नीचे

- 9एम'24 में निवल एनपीए अनुपात 0.86% बनाम 9एम'23 में 1.15%
- 9एम'24 में सकल एनपीए अनुपात 3.13% बनाम 9एम'23 में 3.91%



## समेकित निवल संपत्ति में 20% की वृद्धि

- 31.12.2023 तक 1,27,841 करोड़ रुपये बनाम 31.12.2022 तक 1,06,143 करोड़ रुपये





# मुख्य समेकित वित्तीय



(Rs.crore)

	ति3 विव 24	ति 3 विव 23	9माह विव 24	9माह विव 23
✓ ब्याज आय	23,284	19,348	66,194	56,879
✓ ब्याज व्यय	14,827	12,129	42,810	34,380
✓ निवल ब्याज आय	8,457	7,219	23,384	22,499
✓ कर पश्चात लाभ	6,294	5,241	18,905	15,050
✓ कुल समेकित आय	5,994	5,195	19,757	13,073



# एकल कार्य-निष्पादन





# 1. विशेषताएं




एकल कार्य-निष्पादन

# 9माह'24 परिप्रेक्ष्य में




## 9M'24 के लिए पीएटी में 26% की वृद्धि

- 9एम'24 में 10,232 करोड़ रुपये बनाम 9एम'23 में 8,113 करोड़ रुपये



## ऋण परिसंपत्ति बही में 16% की दोहरे अंक की वृद्धि

- 31.12.2023 तक 4,57,027 करोड़ रुपये बनाम 31.12.2022 तक 3,93,387 करोड़ रुपये, 16% की वृद्धि



## पीएफसी ने गुजरात सरकार के साथ 25,000 करोड़ रुपये के समझौता ज्ञापन पर हस्ताक्षर किए

- राज्य विद्युत संस्थाओं द्वारा स्थापित की जाने वाली उत्पादन और टीएंडडी परियोजनाओं के लिए वित्तीय सहायता प्रदान करने के लिए गुजरात सरकार के साथ 25,000 करोड़ रुपये के समझौता ज्ञापन पर हस्ताक्षर किए गए।



## निवल एनपीए अनुपात अब 1% से नीचे

- निवल एनपीए अनुपात 9एम'24 में 0.90% बनाम 9एम'23 में 1.19%, 29 बीपीएस की कमी
- 413 करोड़ रुपये की डैन्स एनर्जी हाइड्रो परियोजना सफल समाधान के बाद चरण 3 से बाहर हो गई।



## पीएफसी ने एक बार फिर जीता एसएएफए(1) गोल्ड अवार्ड

- SAFA गोल्ड को "सार्वजनिक सेवा इकाई" श्रेणी में सर्वश्रेष्ठ प्रस्तुत लेखा/वार्षिक रिपोर्ट पुरस्कार (BPA)" से सम्मानित किया गया।
- लगातार दो वर्षों से इस पुरस्कार से सम्मानित



# वैश्विक स्तर पर पीएफसी के कदम - आईएफएससी गिफ्ट सिटी, गुजरात में एक सहायक कंपनी स्थापित करेगी



कारोबार का विस्तार और दीर्घकालिक विकास पथ को बनाए रखने का लक्ष्य



एक ऐतिहासिक उपलब्धि- आईएफएससी इकाई पीएफसी के लिए अंतरराष्ट्रीय ऋण क्षेत्र में रास्ते खोलेगी



पीएफसी की आईएफएससी इकाई आईएफएससी को वैश्विक वित्तीय केंद्र बनाने के भारत सरकार के दृष्टिकोण में योगदान देगी



आईएफएससी इकाई बिजली और बुनियादी ढांचा क्षेत्र के विकास में योगदान देगी



वैश्विक स्तर पर पीएफसी के ब्रांड को मजबूत करने के लिए गिफ्ट सिटी के लाभों का लाभ उठाना

- विश्व स्तरीय बुनियादी ढांचा
- अनुकूल विनियामक वातावरण: लगातार 10 वर्षों तक 100% कर छूट; सेवाओं पर कोई जीएसटी लागू नहीं; कंपनी अधिनियम के प्रावधानों में छूट, आदि।





## 2. अर्जन संबंधी अपडेट



एकल कार्य-निष्पादन

# राजस्व एवं वृद्धि



(Rs.' crore)

	ति3 विव 24	ति 3 विव 23	9माह विव 24	9माह विव 23
✓ ब्याजगत आय	11,331	9,566	32,147	28,029
✓ ब्याजगत व्यय	7,174	5,996	20,757	17,142
✓ निवल ब्याज आय	4,157	3,570	11,390	10,887
✓ कर पश्चात लाभ	3,377	3,005	10,232	8,113
✓ कुल संचयी आय	3,797	3,088	11,206	7,751

# मुख्य अनुपात



(Ratios in %)

	9M FY 24	FY 23	9M FY 23
✓ अर्जित परिसंपत्तियों पर लाभ	10.02	10.04	10.07
✓ निधियों की लागत	7.47	7.51	7.53
✓ अर्जित परिसंपत्तियों पर ब्याज स्प्रेड	2.55	2.53	2.54
✓ अर्जित परिसंपत्तियों पर निवल ब्याज मार्जिन	3.42	3.36	3.37
✓ सीआरएआर	26.86	24.37	24.41
✓ नेट वर्थ (शेयर पूंजी + सभी रिजर्व )	Rs.76,780 cr.	Rs.68,202 cr.	Rs.65,289 cr.





## 3. परिसंपत्ति गुणवत्ता



एकल कार्य-निष्पादन

# परिसंपत्ति गुणवत्ता सैपशॉट-9माह'24




पिछले एक साल में कोई नया एनपीए नहीं जुड़ा



वित्त वर्ष 2024 की 9 माह की अवधि में संवितरण में 68% की वृद्धि

सरकारी क्षेत्र  
82%

अधिकांश ऋण सरकारी क्षेत्र को



निजी क्षेत्र  
18%



ऋण परिसंपत्ति

**Rs.4,57,027 cr.**



संवितरण

**Rs.79,049 cr.**



निवल एनपीए  
अनुपात  
**0.90 %**



नवीकरणीय ऊर्जा  
पोर्टफोलियो में 37% वार्षिक  
वृद्धि  
**Rs.54,268 cr.<sup>1</sup>**

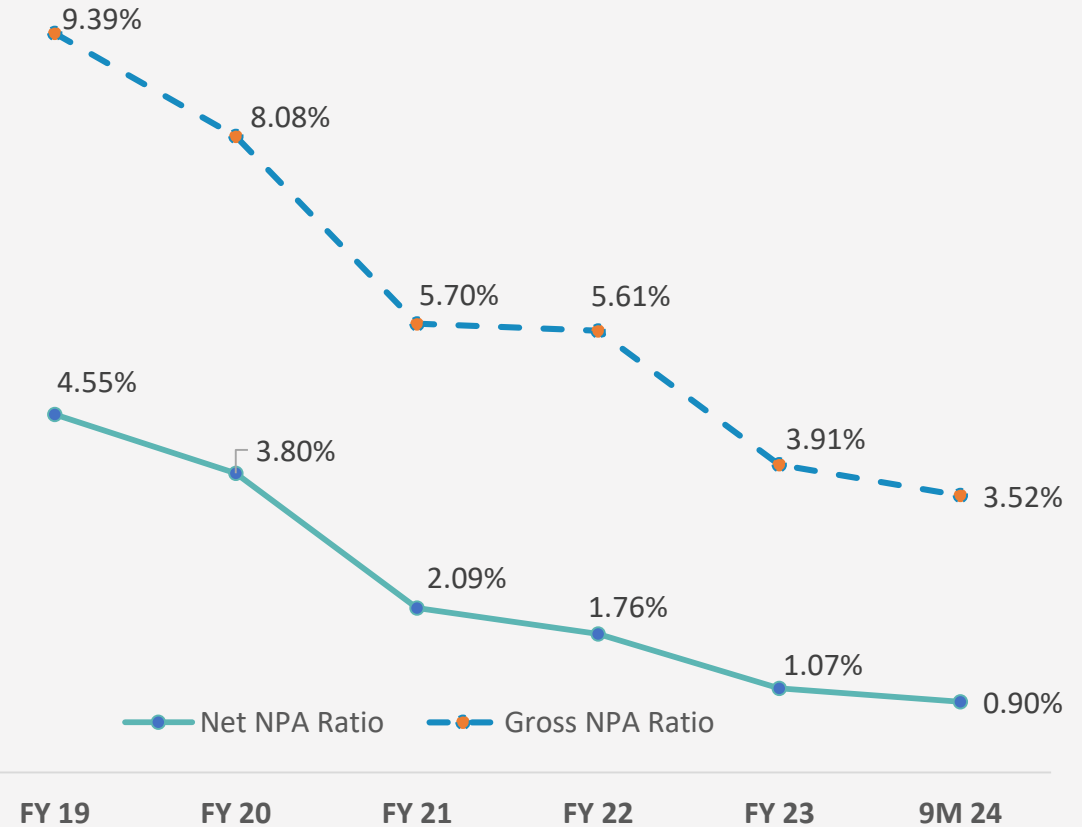
# Robust asset quality



परिसंपत्ति की गुणवत्ता में निरंतर सुधार

एनपीए में कमी आना पीएफसी के सफल समाधान प्रयासों का प्रमाण है

निवल एनपीए अनुपात 1% से नीचे - पिछले 6 वर्षों में सबसे कम



# प्रावधान सैपशॉट -31.12.2023



सरकारी क्षेत्र

निजी क्षेत्र

कुल बकाया राशि

कुल प्रावधान राशि

निवल परिसंपत्तियां

3,73,929

67,025

4,40,954

4,247

4,36,707

NIL

16,073

16,073

11,963

4,110

3,73,929

83,098

4,57,027

16,210

4,40,817

(Rs.' crore)

## बकाया ऋण परिसंपत्तियां



चरण I & II



चरण III



कुल

## 31.12.2023 के अनुसार प्रावधान स्थिति



चरण-III परिसंपत्तियां (ग्नपीए) के  
विरुद्ध 74% प्रावधान

### चरण III

(as % of Gross Loan Assets)

#### बकाया चरण III (IN %)

सरकारी क्षेत्र

NIL

निजी क्षेत्र

3.52%

सकल चरण III (IN %)

3.52%

कुल प्रावधान (IN %)

74%

निकाल चरण III परिसंपत्तियाँ (IN %)

0.90%



# Resolution Status- Stage III Assets

चरण 3 में 16,073 करोड़ रुपये की ऋण परिसंपत्तियों की समाधान स्थिति

## एनसीएलटी समाधान



13 परियोजनाएं – 13,899 करोड़ रुपए



77% प्रावधान



## एनसीएलटी से बाहर समाधान



8 परियोजनाएं – 2,174 करोड़ रुपए



55% प्रावधान

पिछले 6 वर्षों में सबसे कम निवल एनपीए अनुपात 0.90%



## 4. प्रचालन कार्य-निष्पादन



एकल कार्य-निष्पादन

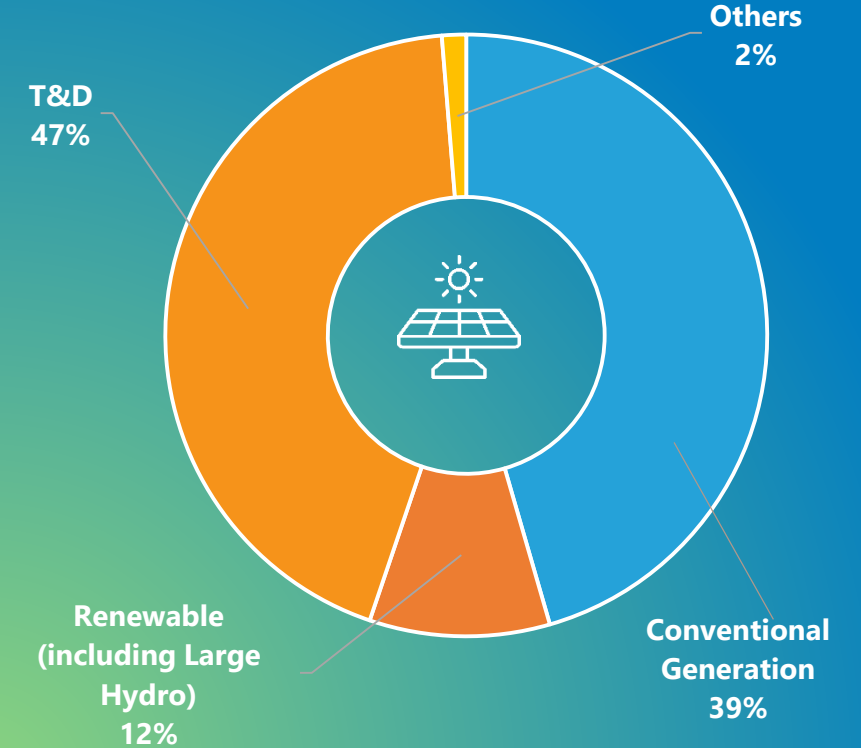
# ऋण परिसंपत्ति – संघटक

(Rs.crore)

	31.12.2023 तक	31.12.2022 तक
सकल ऋण परिसंपत्तियां	4,57,027	3,93,387
योजना वार		
उत्पादन	2,31,424	2,16,611
- परंपरागत उत्पादन	1,77,156	1,76,977
- नवीकरणीय ऊर्जा	54,268	39,634
- बड़ी जल विद्युत परियोजना (>25 मेगावाट)	15,663	16,039
- नवीकरणीय ऊर्जा अन्य बड़ी जल विद्युत परियोजनाएं	38,605	23,595
ट्रांसमिशन	32,793	28,765
संवितरण	1,82,122	1,45,004
अन्य	10,689 <sup>1</sup>	3,007
क्षेत्र-वार		
सरकारी क्षेत्र	3,73,928	3,32,390
निजी क्षेत्र	83,098	60,997

<sup>1</sup>Others include outstanding loan amount of Rs. 2,726 cr. towards infrastructure sector

## ऋण परिसंपत्ति मिश्रण



# संवितरण घटक

(Rs.crore)

	ति3 विव 24		ति3 विव23		9माह विव 24		9माह विव 23	
	राशि	%	राशि	%	राशि	%	राशि	%
संवितरण	23,487	100%	25,178	100%	79,049	100%	46,968	100%
योजना वार								
उत्पादन	6,080	26%	7,227	29%	18,457	23%	19,110	41%
ट्रांसमिशन	947	4%	756	3%	3,294	4%	2,199	5%
वितरण	13,950	59%	16,392	65%	51,723	65%	24,679	53%
अन्य	2,510	11%	803	3%	5,575	7%	981	2%
क्षेत्र वार								
सरकारी क्षेत्र	18,711	80%	22,299	89%	65,407	83%	37,218	79%
निजी क्षेत्र	4,776	20%	2,879	11%	13,642	17%	9,750	21%



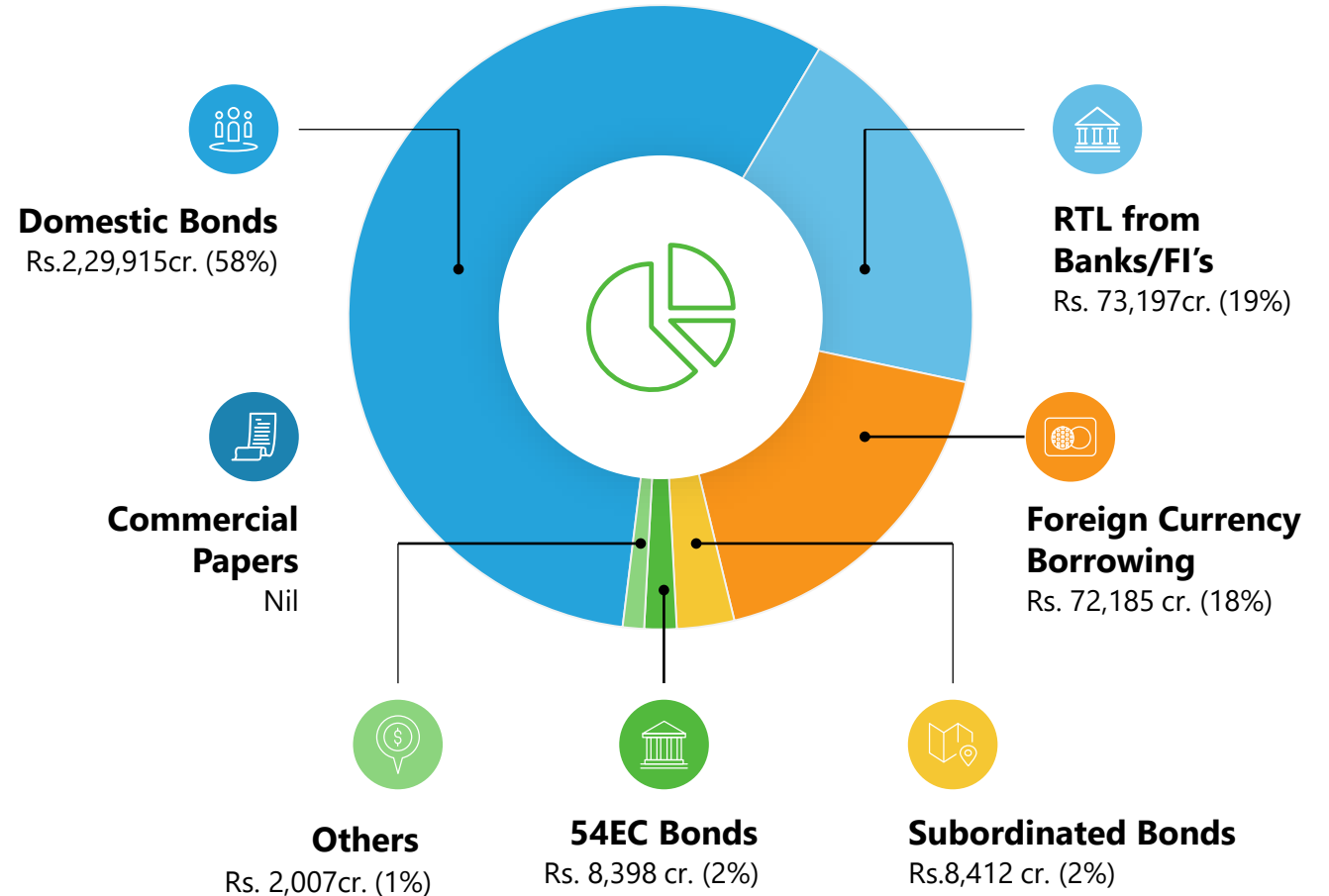
# 31.12.2023 तक देयताएं मिश्रण

कुल एफसी पोर्टफोलियो पर 87%\*  
एक्सचेंज जोखिम की हेजिंग की गई

5 वर्ष की शेष परिपक्वता तक  
एफसीएल के लिए 92%\* विनिमय  
जोखिम की सुरक्षा



31.12.2023 तक 3,94,113  
करोड़ रुपये बकाया ऋण



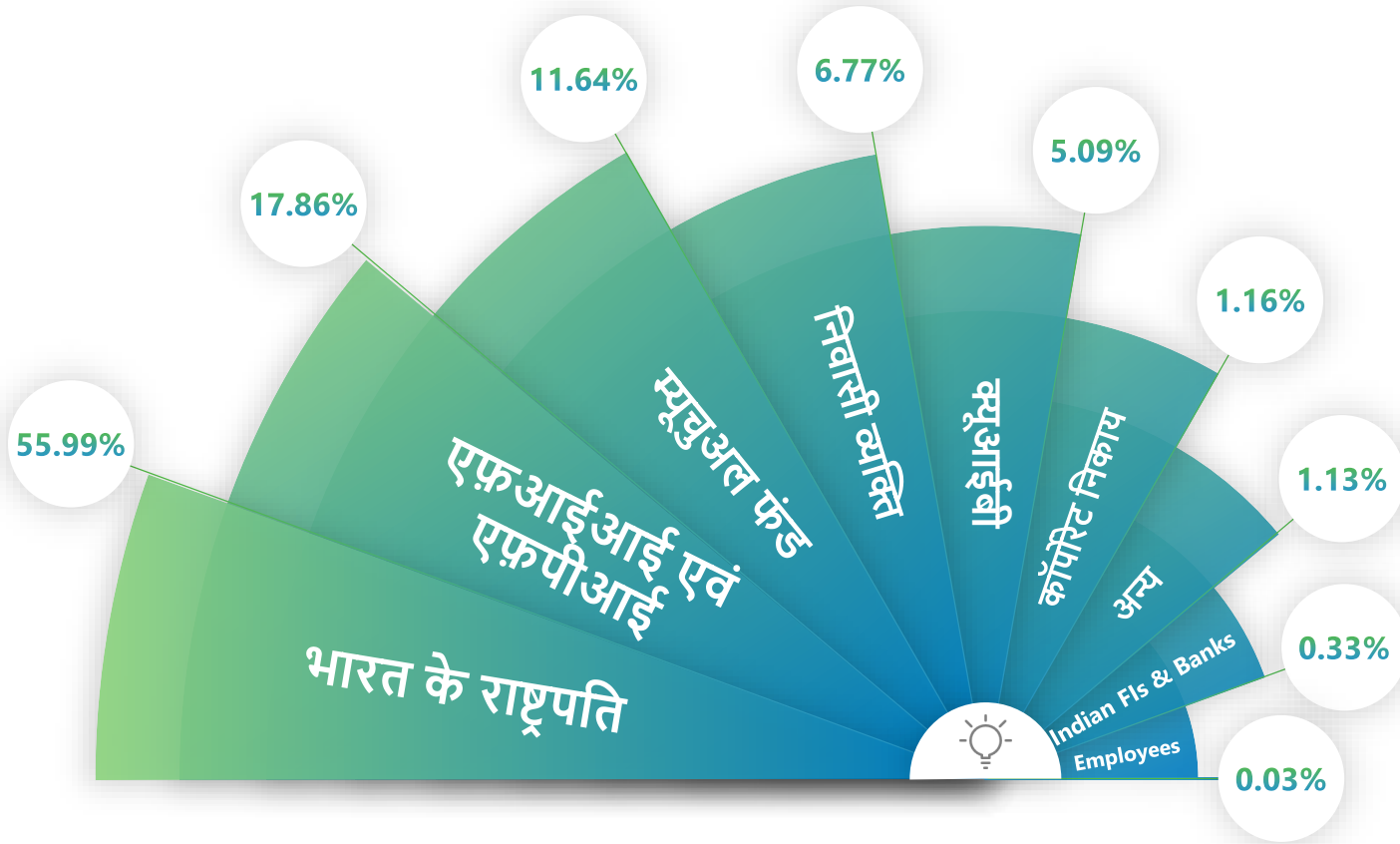


## 5. शेयरधारक दृष्टिकोण



एकल कार्य-निष्पादन

# 31.12.2023 तक शेयरधारक दृष्टिकोण



ईपीएस  
(वार्षिकीकृत)  
Rs.41.34

अर्जन अनुपात पर मूल्य  
9.25

बही मूल्य प्रति शेयर  
Rs.232.66

बही मूल्य अनुपात पर मूल्य  
1.64

शेयर की कीमत Q3'24 में 50% से अधिक बढ़ी

# निवेशक संसाधन



वार्षिक रिपोर्ट  
वित्तीय परिणाम



<https://www.pfcindia.com/Home/VS/72>



<https://www.pfcindia.com/Home/VS/73>



निवेशक घोषणाएँ  
निवेशक प्रश्न उत्तर



<https://www.pfcindia.com/Home/VS/10201>



<https://www.pfcindia.com/FAQ>



विद्युत क्षेत्र से  
संबंधित हालिया  
रिपोर्टें



<https://cea.nic.in/NEP>



<https://www.pfcapps.com//11th Integrated Rating>

Join us: @pfcindia



[www.pfcindia.com](http://www.pfcindia.com)

# जानकारी के लिए संपर्क



निवेशक संबंध टीम



[investorrelations@pfcindia.com](mailto:investorrelations@pfcindia.com)



इक्विटी शेयर संबंधी  
प्रश्न



[investorsgrievance@pfcindia.com](mailto:investorsgrievance@pfcindia.com)



बॉण्ड संबंधी प्रश्न



54EC Bonds - [54ECinvestorcell@pfcindia.com](mailto:54ECinvestorcell@pfcindia.com)

Other Bonds - [bondsinvestorcell@pfcindia.com](mailto:bondsinvestorcell@pfcindia.com)

Join us: @pfcindia



[www.pfcindia.com](http://www.pfcindia.com)

# Disclaimer

The presentation is prepared based on consolidated/stand-alone un-audited financial statements of PFC for quarter ended 31.12.2023.

There is a possibility of Ind AS financial results and the additional disclosures to be updated, modified or amended because of adjustments which may be required to be made on account of introduction of new standards or its interpretation, receipt of guidelines or circulars from regulatory bodies and/or Reserve Bank of India

This presentation may contain statements which reflect Management's current views and estimates and could be construed as forward looking statements. The future involves uncertainties and risks that could cause actual results to differ materially from the current views being expressed. Potential uncertainties and risks include factors such as general economic conditions, currency fluctuations, competitive product and pricing pressures, industrial relations and regulatory developments.

We do not update forward-looking statements retrospectively. Such statements are valid on the date of publication and can be superseded.

Figures are regrouped / reclassified to make them comparable.

Analytical data' are best estimates to facilitate understanding of business and NOT meant to reconcile reported figures.

Answers will be given only to non-price sensitive questions.

This presentation is for information purpose only and does not constitute an offer or recommendation to buy or sell any securities of PFC. Any action taken by you on the basis of the information contained in the presentation is your responsibility alone and PFC or its directors or employees will not be liable in any manner for the consequence of such actions taken by you.